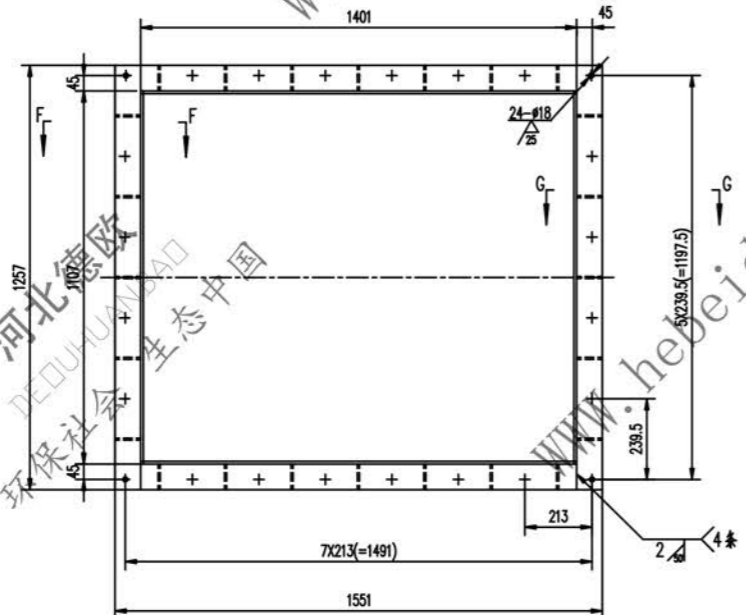
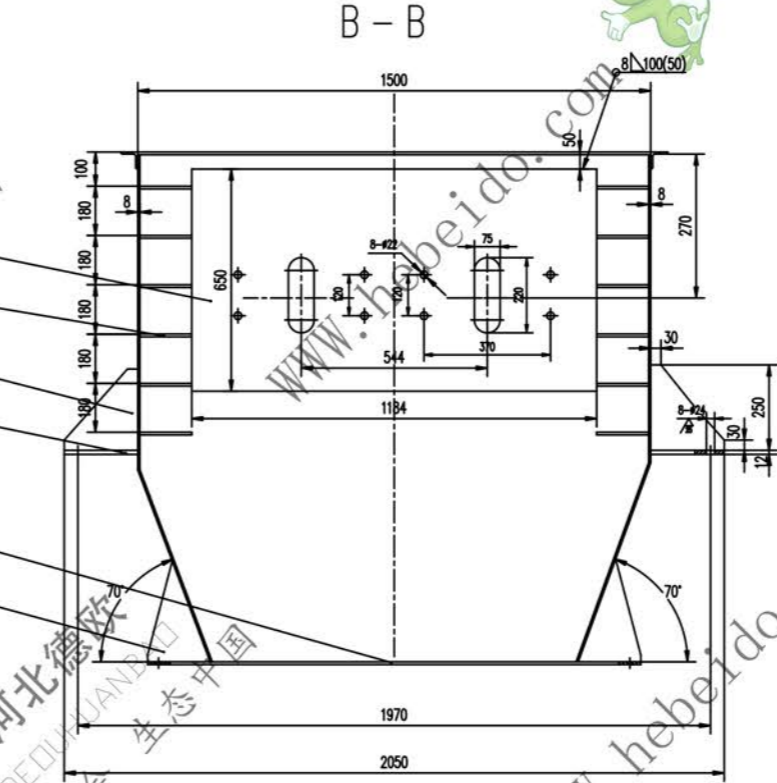
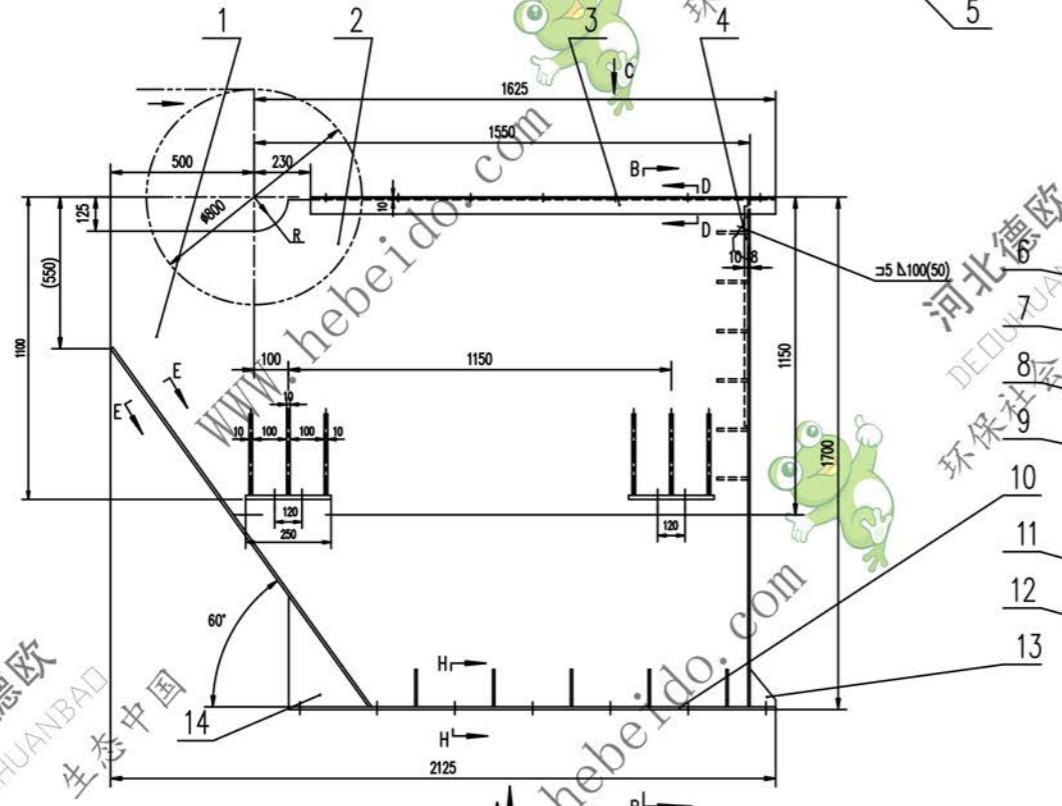
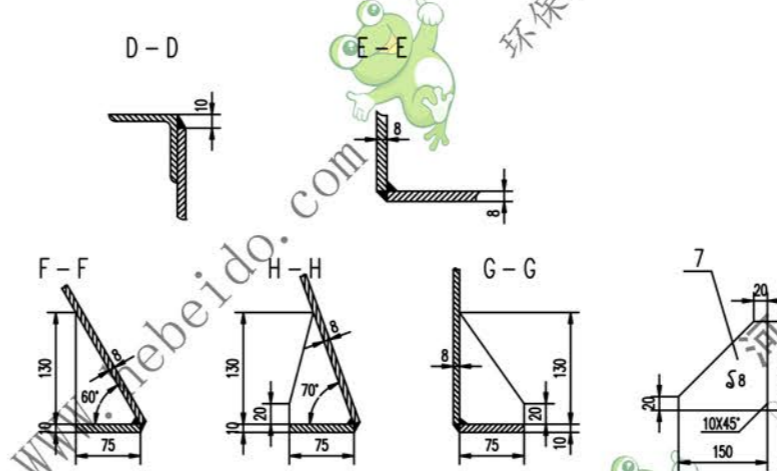
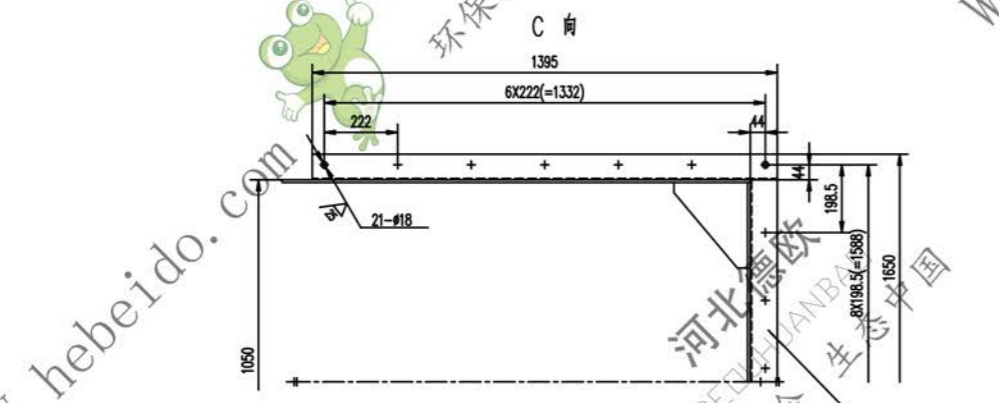
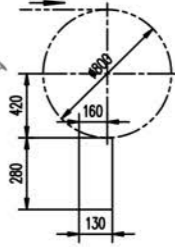


标记	文件号	修改内容	姓名	日期
----	-----	------	----	----



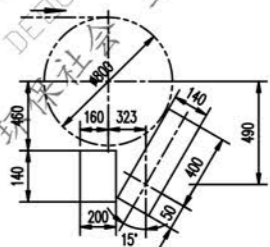
重锤单刮板清扫器安装孔尺寸



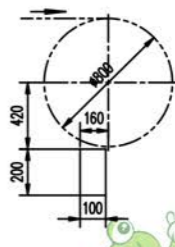
重锤双刮板清扫器安装孔尺寸



H型清扫器安装孔尺寸



NP型清扫器安装孔尺寸



- 技术要求**
1. 未注焊缝均为连续角焊缝, 焊角高为被焊件最小厚度
 2. 根据定货注明的清扫器种类及图示清扫器安装孔尺寸, 在件号 筒侧 钢板上开孔, 定货未注明时不开孔
 3. 材料下料斜切面粗糙度 R_a
 4. 钢板对接角 10X45°

序号	代号	名称	数量	材料	单重	总重	附注
14		钢板 S8	5	Q235-A	0.304	1.52	
13		钢板 S8	5	Q235-A	0.328	1.63	
12		钢板 S8	14	Q235-A	0.344	4.128	
11		钢板 10X75X1257	2	Q235-A	8.25	16.5	
10		钢板 10X75X1401	2	Q235-A	6.5	26	
9		钢板 12X250X275	4	Q235-A	5.063	20.252	
8		钢板 S10	12	Q235-A	2.7	32.4	
7		钢板 S8	12	Q235-A	0.85	0.2	
6		钢板 10X650X1184	1	Q235-A	60.4	60.4	
5		角钢 75X75X8-1500	1	Q235-A	13.543	13.545	
4		钢板 S8	1	Q235-A	153.5	153.5	
3		角钢 75X75X8-1395	2	Q235-A	12.597	25.194	
2		钢板 S8	2	Q235-A	194.4	388.8	左右对称
1		钢板 S8	1	Q235-A	115.8	115.8	

合同号: II 05J22363.1

图样标记: 重量 kg 比例: 1:1

设计: 审核: 工艺会审: 批准: 日期: 共 72 页 第 50 页